

જન્મ-મરણ નોંધણી
વિષયક માર્ગદર્શિકા



सत्यमेव जयते

આરોગ્ય અને પરિવાર કલ્યાણ વિભાગ,
ગુજરાત રાજ્ય

જન્મ-મરણ નોંધણી ફરજિયાત



જન્મની નોંધણીએ બાબકનો હકક છે અને તેની ઓળખ સ્થાપવા માટેનું પ્રથમ પગલું છે. જન્મ અને મરણ નોંધણી અધિનિયમ, ૧૯૬૯ હેઠળ રજિસ્ટ્રારને દરેક જન્મ અને મરણની જાણ કરવી ફરજીયાત છે. જો ઘરમાં બનાવ બન્યો હોય તો, રજિસ્ટ્રાર(જન્મ-મરણ)ને જન્મ અને મરણના બનાવની જાણ કરવાની જવાબદારી કુટુંબના વડાની છે. હોસ્પિટલો, નર્સિંગ હોમ, આરોગ્ય કેન્દ્રો વગેરે ખાતે બનતાં જન્મ અને મરણના બનાવની સંબંધિત રજિસ્ટ્રાર(જન્મ-મરણ)ને જાણ કરવાની જવાબદારી જે તે સંસ્થાના ઈન્ચાર્જ અધિકારીશ્રીની છે. જન્મ કે મરણનો બનાવ જ્યાં બન્યો હોય તે જ વિસ્તારમાં તેની નોંધણી થાય છે. જન્મની નોંધણી માટે ફોર્મ નં. ૧, મરણની નોંધણી માટે ફોર્મ નં. ૨ અને મૃત જન્મની નોંધણી માટે ફોર્મ નં. ૩નો ઉપયોગ કરવામાં આવે છે.

જન્મ-મરણની નોંધણી માટે સી.આર.એસ. પોર્ટલ (<https://dc.crsorgi.gov.in>), નેશનલ ઈન્ફોર્મેટિક્સ સેન્ટર, દિલ્હી ધ્વારા ગુજરાત સરકારના આરોગ્ય અને પરિવાર કલ્યાણ વિભાગ માટે વિકસાવવામાં આવી છે. આ પોર્ટલમાં કોઇપણ અરજદાર જાતે નોંધણી કરી, જન્મ-મરણની નોંધણી માટે અરજી કરી શકે છે જેના મારફત ઘરે બેઠા જન્મ-મરણના પ્રમાણપત્ર મેળવી શકે છે.



सत्यमेव जयते

આરોગ્ય અને પરિવાર કલ્યાણ વિભાગ,
ગુજરાત રાજ્ય

જન્મ-મરણ નોંધણી અંગેની સમય મર્યાદા (સુધારા નિયમ ૨૦૨૫ અન્વયે)



મુદત	૨૧ દિવસની અંદર	૨૧ દિવસથી વધારે પરંતુ ૩૦	૩૦ દિવસથી વધારે પરંતુ ૧ વર્ષની અંદર	અંક વર્ષ પછી
પરવાનગી આપવા માટેના સત્તાધિકારી	રજિસ્ટ્રાર/ સબ રજિસ્ટ્રાર	રજિસ્ટ્રાર/ સબ રજિસ્ટ્રાર	મ્યુનિસિપલ કમિશનર જિલ્લા રજિસ્ટ્રાર તાલુકા રજિસ્ટ્રાર	જિલ્લા મેજિસ્ટ્રેટ/સબ મેજિસ્ટ્રેટ /જિલ્લા મેજિસ્ટ્રેટ ધ્વારા અધિકૃત કરવામાં આવેલ એક્ઝીક્યુટીવ મેજિસ્ટ્રેટ
કાર્ય પદ્ધતિ	પિના મુલ્યે માહિતી આપનારને	માહિતી આપનાર નિયત ફિ ચુકવતા	નિર્દિષ્ટ સત્તાધિકારીની પરવાનગી મેળવવા માટે સ્વ પ્રમાણિત દસ્તાવેજ સાથે ફોર્મ નં. ૧૪ તેમજ અન્ય સાધનિક કાગળો રજુ કર્યે..	નિર્દિષ્ટ સત્તાધિકારીઓના હુકમથી
ફી	પિના મુલ્યે	રૂ. ૨૦	રૂ. ૫૦	રૂ. ૧૦૦



सत्यमेव जयते

આરોગ્ય અને પરિવાર કલ્યાણ વિભાગ,
ગુજરાત રાજ્ય

જન્મ-મરણ નોંધણી અંગે શી ની જોગવાઈ (સુધારા નિયમ ૨૦૨૫ અન્વયે)



કલમ	વિગત	રકમ
૧૩(૧)	મોડી નોંધણી નિયત સમય મર્યાદા બહાર પરંતુ ૩૦ દિવસની અંદર...	રૂ. ૨૦.૦૦
૧૩(૨)	મોડી નોંધણી ૩૦ દિવસથી ઉપર પરંતુ એક વર્ષની અંદર...	રૂ. ૫૦.૦૦
૧૩(૩)	મોડી નોંધણી એક વર્ષથી ઉપરના બનાવ માટે...	રૂ. ૧૦૦.૦૦
૧૪	બાળકનું નામ એક વર્ષ પછી અને ૧૫ વર્ષ સુધી ઉમેરવાનું થતું હોય ત્યારે...	રૂ. ૫.૦૦
૧૭	તપાસ / શોધાઈ શી એક વર્ષ માટે...	રૂ. ૨૦.૦૦
૧૭	તપાસ / શોધાઈ શી વધારાના દરેક વર્ષ માટે...	રૂ. ૨૦.૦૦
૧૭	જન્મ-મરણ પ્રમાણપત્ર નકલ શી (પ્રતિ નકલ)...	રૂ. ૫૦.૦૦
૧૭	અપ્રાપ્ય પ્રમાણપત્ર...	રૂ. ૨૦.૦૦



सत्यमेव जयते

आरोग्य અને પરિવાર કલ્યાણ વિભાગ,
ગુજરાત રાજ્ય

જન્મ-મરણ નોંધણી કરાવવાની જવાબદારી



ક્રમ	જન્મ-મરણ બનાવનું સ્થળ	જવાબદાર વ્યક્તિ
૧	ઘર	કુટુંબના વડા
૨	સંસ્થા (સરકારી / ખાનગી પ્રસુતિગૃહો, હોસ્પિટલો)	ઈન્ચાર્જ તબીબી અધિકારીશ્રી
૩	જેલ	ઈન્ચાર્જ જેલર
૪	વિશ્રામગૃહ, છાત્રાલય, હોસ્ટેલ ધર્મશાળા, ભોજનાલય, નિવાસગૃહ, ઉપહાર ગૃહ, બેરેક, સાર્વજનિક સ્થળ	સંબંધિત ઈન્ચાર્જ વ્યક્તિ
૫	જાહેર સ્થળે ત્યજી દીધેલ નવજાત શીશુ અથવા મૃતદેહ	ગામ માટે ગામના સરપંચ / સ્થાનિક પોલિસ સ્ટેશન અધિકારીશ્રી
૬	બગીચો	બગીચાના સુપ્રિટેન્ડન્ટ (માળી સુપ્રિટેન્ડન્ટને માહિતી આપશે)

ઘરે બેઠા જન્મ-મરણ પ્રમાણપત્ર મેળવવા માટે ઓનલાઇન
પોર્ટલ

<https://dc.crsorgi.gov.in>

પર અરજી કરવા અંગે નીચે મુજબના પગલાં અનુસરો...

https://dc.crsorgi.gov.in પર જઈને
LOGIN મેનુ માં General Public પર ક્લિક કરો



The portal is open for registration of birth and death events that occurred in the States/UTs of 'Chandigarh', 'Chhattisgarh', 'Andaman & Nicobar Islands', 'Lakshadweep', 'Arunachal Pradesh', 'Nagaland', 'Meghalaya', 'Dadra and Nagar Haveli and Daman and Diu', 'Andhra Pradesh', 'Mizoram', 'Assam', 'Madhya Pradesh', 'Tripura', 'Uttarakhand', 'Bihar', 'Uttar Pradesh', 'Ladakh', 'Maharashtra', 'Sikkim', 'Haryana', 'Jammu and Kashmir', 'Himachal Pradesh', 'Jharkhand', 'Manipur', 'Gujarat', 'Puducherry' and 'Delhi Cantonment Board' only.

About Us

The history of Civil Registration System (CRS) in India dates back to the middle of the 19th century. In 1886, a Central Births, Deaths, and Marriages Registration Act was promulgated to provide for voluntary registration throughout British India.

Post-independence, the Registration of Births and Deaths Act (RBD Act) was enacted in 1969 to promote uniformity and comparability in the registration of Births and Deaths across the country and compilation of vital statistics based thereon. With the enactment of the Act, registration of births, deaths, and stillbirths has become mandatory in India.

2025

YESTERDAY



Birth

Death

Birth

Death

Activate Windows
Go to Settings to activate Windows.

General Public Users! Please LOGIN to Report events of Birth & Death and obtain certificates. The events should have been occurred at Home for reporting the events.

SIGN UP

General Public Login

Email / Mobile No. i

11+19 C = Enter Result

LOGIN



Sign UP बटन पर क्लिक करो

General Public Sign Up

Progress: 1 — 2 — 3 — 4 — 5


General Information

First Name*

Middle Name Last Name

Sex* Date of Birth*

NEXT



General Public Users! Please Register to the CRS Portal to report events of Birth & Death and obtain certificates. Users has to enter his details to REGISTER for the Portal.

LOGIN



આધાર કાર્ડ મુજબની વિગતો દાખલ કરો અને NEXT બટન દબાવો
(જો આધાર મુજબ વિગતો દાખલ કરેલ નહિ હોઈ તો સ્વીકારશે નહિ.)

General Public Sign Up

Progress: 1 (Completed) 2 (Current) 3 4 5

Address

In India Outside India

State *	District *	Sub district *
Village /Town *	Town Name *	PIN Code *
Building no & Name	House No.	Street Name

BACK **NEXT**

માગ્યા મુજબની વિગતો દાખલ કરો NEXT બટન દબાવો

General Public Sign Up

Progress: 1-2-3-4-5 (Step 3 highlighted)

Aadhaar and Nationality

Aadhaar Number *

Nationality *

The information, submitted by me, is true to the best of my knowledge and belief. Also, I am aware of the penalties under section 23 (1) (b) of the Registration of Births and Deaths Act, 1969 for submitting false information. I accept all the terms and conditions.

BACK **NEXT**



माग्या मुजबनी विगतो दाखल करो NEXT बटन दबावो

General Public Sign Up

Progress: 1/4 (Step 4 highlighted)

Verify with your Mobile number

Mobile No.

[BACK](#) [SEND OTP](#)

મોબાઈલ નંબર દાખલ કરી SEND OTP બટન દબાવો



General Public Sign Up

Progress: 1-2-3-4-5 (Step 4 highlighted)


Please Authenticate your Mobile

OTP sent to 989XXXX470

02:54 Minutes

RESEND OTP

BACK VERIFY



OTP દાખલ કરો VERIFY બટન દબાવો

Activate Windows
Go to Settings to activate Windows.



Code is Verified Successfully

General Public Sign Up



Verify with your Mobile number

Mobile No. *
9898467470 ✓ i

BACK

NEXT



NEXT बटन दबावो



Activate Windows
Go to Settings to activate Windows

General Public Sign Up



Please Authenticate your Email ID


Email

17+14 = Enter Captcha

BACK SKIP & REGISTER SEND OTP



E-Mail ID दाખल करी
SEND OTP बटन दबावो
मेईल पर आवेल OTP दाખल करी.




General Public Users! Please LOGIN to Report events of Birth & Death and obtain certificates. The events should have been occurred at Home for reporting the events.

SIGN UP

General Public Login

Email / Mobile No. i

11+15  =

LOGIN

Mobile નંબર અથવા E-Mail ID દાખલ કરી
CAPTCHA કોડ દાખલ કરી LOGIN પર ક્લિક કરો.

Browser tabs: [23,223 unread] - dp - X, OTP for verification - X, Sent Mail - mne.crs - X, Google Meet - X, OTP for verification - X, Search Records Desi - X, National Healthc... - X, Login | General Publi - X, (272) WhatsApp - X, Meet - mvu-ozpv-a - X

Address bar: https://dc.crsorgi.gov.in/crs/Auth/loginotp

Page Header: Birth & Death Registration, Office of the Registrar General & Census Commissioner, India, Ministry of Home Affairs

Navigation: Home, About CRS, RBD Act and Model Rules, Circulars, Forms, Training Manuals, FAQs, How To Apply

Notification: Verification code has been sent to 989XXXX470

Verify OTP

Please Authenticate your Mobile Number

OTP sent to 989XXXX470

02:56 Minutes [RESEND OTP](#)

[LOGIN](#)

[CANCEL](#)

OTP दायव करी LOGIN पर क्लिक करो.

Activate Windows
Go to Settings to activate Windows.

System tray: ENG IN, 4:47 PM, 27-May-26



Birth

Death

StillBirth

Showing Birth events

Search

- Self Reported Applications
- Draft Applications
- Rejected Applications
- Application for Verification
- Search
- NAC Applications
- Search & Extract Receipts

Application Ref No.	Type of Event	Submitted By	Date of Reporting	Status	Actions	Services
No data matching the filter.						

Items per page: 10 0 of 0



[Website Policy](#) | [Mobile App Privacy Policy](#) | [Terms & Conditions](#) | [Accessibility Statement](#) | [Web Information Manager](#)

[Feedback](#) | [Sitemap](#) | [Contact Us](#) | [Vacancies](#) | [Product & Services](#) | [Pricing](#) | [Cancellation Policy](#) | [Grievance Management Policy](#)

Last Updated: 30-01-2024 12:16:17

Website Developed & Maintained by Office of the Registrar General & Census Commissioner of India

Ministry of Home Affairs

Activate Windows
Go to Settings to activate Windows.

સફળતાપૂર્વક લોગીન થયા બાદ, જન્મ / મરણ ની જરૂરી વિગતો પોર્ટલમાં દાખલ કરી, જરૂરી સાધનિક કાગળો પોર્ટલમાં અપલોડ કરી અરજી સબમિટ કરો. લગત નોંધણી કચેરી દ્વારા અપલોડ કરવામાં આવેલ દસ્તાવેજની ચકાસણી કરતા યોગ્ય જણાયે જન્મ-મરણ નું પ્રમાણપત્ર ડાઉનલોડ કરી શકશો. જો દાખલ કરવામાં આવેલ વિગતો અને અપલોડ કરવામાં આવેલ સાધનિક કાગળો યોગ્ય ન જણાયે પૂર્તતા માટે અરજી પરત કરવામાં આવશે.

નોંધ : જન્મ-મરણ નો બનાવ સંસ્થા ખાતે થયેલ હોઈ તો તેજ સંસ્થા સિલેક્ટ કરવાની રહેશે.